

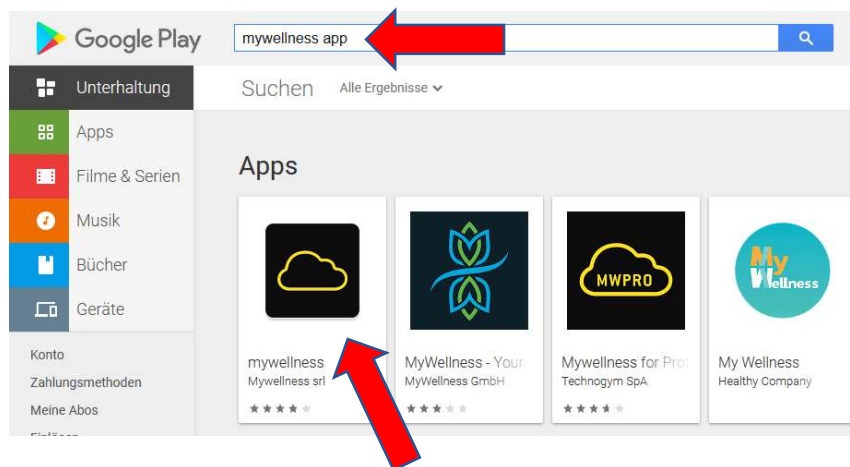
Registrieren Sie sich bei MyWellness mit Hilfe des Aktivierungslinks, den Sie von uns zugesendet bekommen haben.

Sie können entweder bei Physio Fit vor Ort am Terminal einen Platz buchen oder über die MyWellness SRL APP.

Laden Sie hierfür die MyWellness App in Ihrem App Store herunter:



- Geben Sie dazu in die Suchleiste „mywellness app“ ein



- Installieren Sie die App auf Ihrem Smartphone
 - o Die App ist vollkommen kostenlos



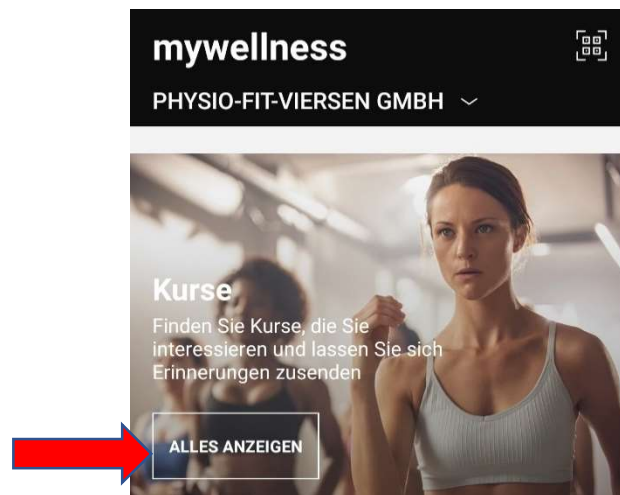
- Öffnen Sie die App auf Ihrem Smartphone

- Loggen Sie sich mit Ihren Zugangsdaten ein
 - o Diese haben Sie zuvor mit dem Aktivierungslink eingegeben

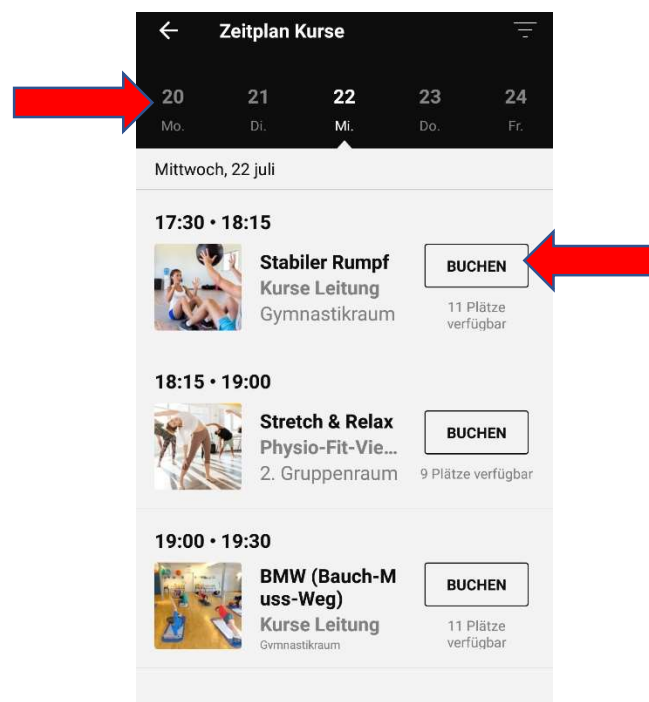
Kurse buchen

!! Kurse sind nur mit einem Vorlauf von 7 Tagen buchbar !!

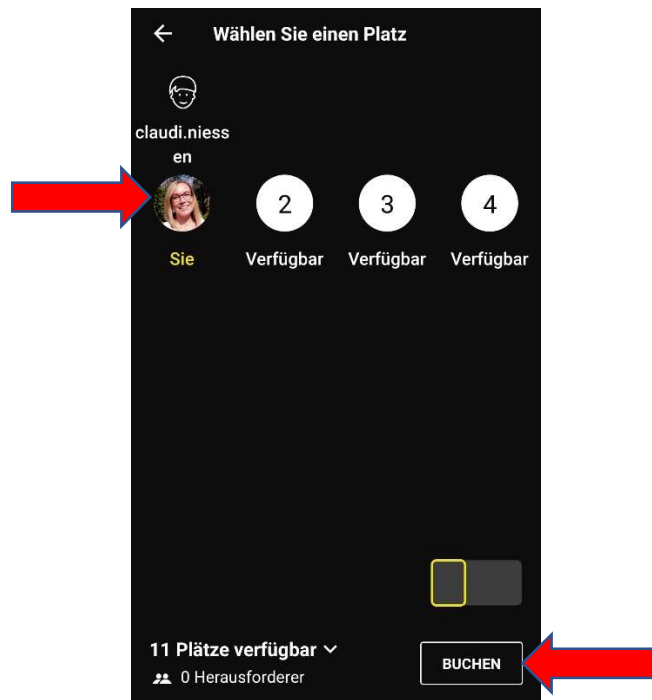
- Gehen Sie auf der Startseite auf „Zeitplan Kurse“



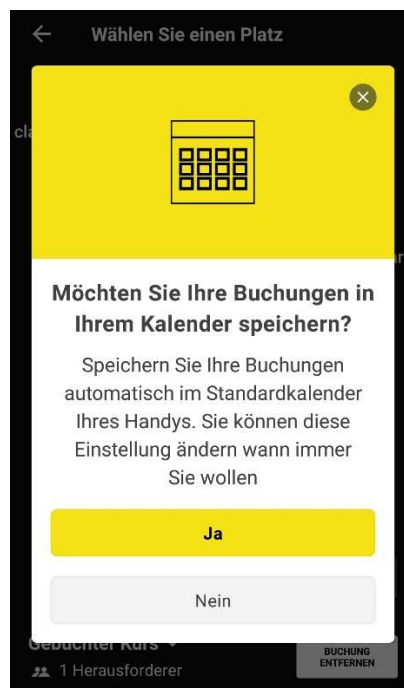
- Wählen Sie den entsprechenden Tag in der Leiste oben aus
 - o Ihnen werden alle Kurse des Tages angezeigt
 - o Sie sehen die Uhrzeit des Kurses, den Ort und auch wie viele Plätze noch verfügbar sind



- Klicken Sie auf „Buchen“

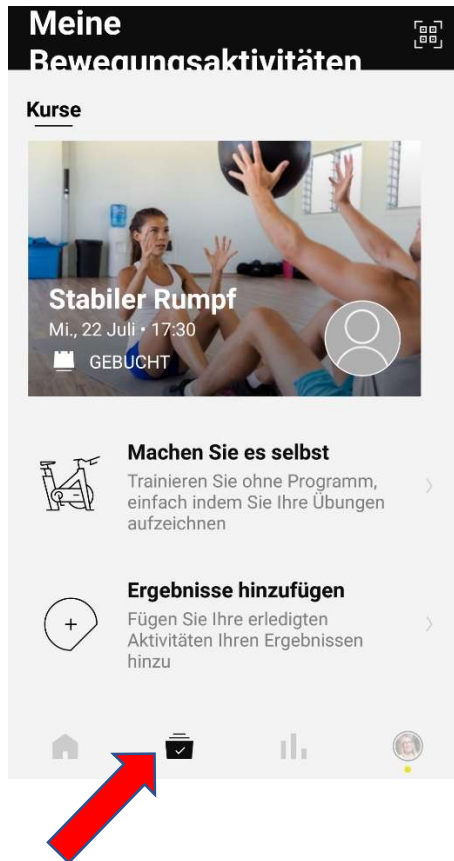


- Wählen Sie den entsprechenden Platz aus
- Klicken Sie unten rechts auf „Buchen“
- Sie können den Kurs in Ihren Kalender speichern lassen, damit Sie daran erinnert werden

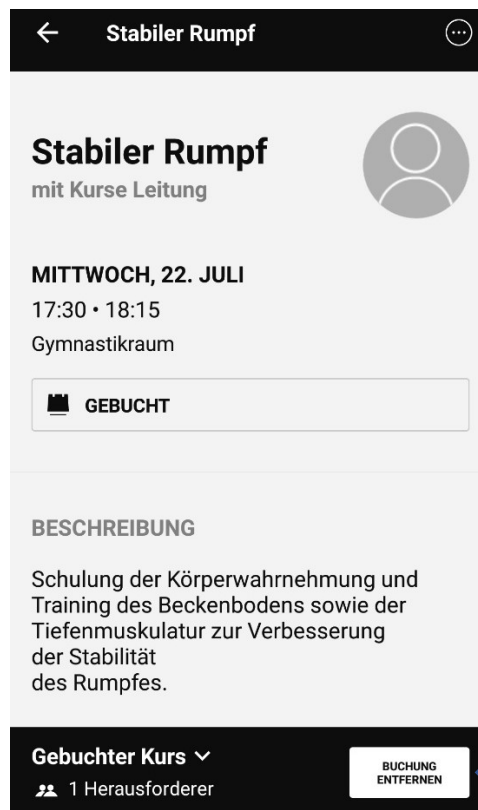


Kursbuchung entfernen

- Wählen Sie in der unteren Leiste den Bereich „Meine Bewegungsaktivität“
 - o Hier werden Ihnen alle gebuchten Kurse angezeigt



- Wählen Sie den entsprechenden Kurs aus



- Klicken Sie unten rechts auf „Buchung entfernen“ → Ihre Buchung wird gelöscht